



# VI Rallye da Maritimá

10, 11 e 12  
MAIO 2024



# Acceso Tramos



Lugo Motor



CAMPIONATO XUNTA DE GALICIA DE RALLYES 2024



ITINERARIO HORARIO VENRES				VI RALLYE MARIÑA LUCENSE				
CERIMONIA SAIDA VENRES	C.H.	Localización	Km. Treito	Km. Enlace	Km. Total	Tempo	Vel Media	Hora 1º
	01	Saída Parque Asistencia Viveiro						20:15
	02	P. Asistencia Viveiro a Cerimonia Saída		3,85	3,85	0:10	23,10	20:25
	<b>CERIMONIA DE SAIDA Avd Mariña</b>					<b>0:05</b>		<b>20:30</b>
03	Cerimonia de Saída Parque Pechado Venres		1,92	1,92	0:10	11,52	20:40	

ITINERARIO HORARIO SABADO				VI RALLYE MARIÑA LUCENSE				
Sector	C.H.	Localización	Km. Treito	Km. Enlace	Km. Total	Tempo	Vel Media	Hora 1º
1ª Sección	1	Saída Parque Pechado Viveiro						7:50
	2	Parque Pechado VIVEIRO a Parque Asistencia "A"		4,70	4,70	0:10	28,20	8:00
	<b>Parque Asistencia "A" CELEIRO - VIVEIRO</b>			<b>4,70</b>	<b>4,70</b>	<b>0:25</b>		
	3	Saída Parque Asistencia VIVEIRO						8:25
	4	Parque de asistencia VIVEIRO a Treito TC-A1		15,55	15,55	0:32	29,16	8:57
2ª Sección	5	<b>TC-A1 VICEDO</b>	<b>14,56</b>					<b>9:00</b>
	6	Treito TC-A1 a Treito TC-B1		24,05	38,61	0:52	44,55	9:52
	7	<b>TC-B1 OUROL</b>	<b>9,25</b>					<b>9:55</b>
	8	Treito TC-B1 a Parque Reagrup. COVAS		15,40	24,65	0:35	42,26	10:30
	9	<b>Saída Parque Reagrup. COVAS - VIVEIRO</b>					<b>0:40</b>	<b>11:10</b>
	10	Reagrup a Parque de Asistencia "B" VIVEIRO		4,70	4,70	0:15	18,80	11:25
	11	<b>Parque Asistencia "B" CELEIRO - VIVEIRO</b>	<b>23,81</b>	<b>59,70</b>	<b>83,51</b>	<b>0:45</b>		
	12	Saída Parque Asistencia VIVEIRO						12:10
	13	Parque de asistencia VIVEIRO a Treito TC-A2		15,55	15,55	0:32	29,16	12:42
	14	<b>TC-A2 VICEDO</b>	<b>14,56</b>				<b>0:03</b>	<b>12:45</b>
3ª Sección	15	Treito TC-A2 a Treito TC-B2		24,05	38,61	0:52	44,55	13:37
	16	<b>TC-B2 OUROL</b>	<b>9,25</b>				<b>0:03</b>	<b>13:40</b>
	17	Treito TC-B2 a Parque Reagrup. COVAS		15,40	24,65	0:35	42,26	14:15
	18	<b>Saída Parque Reagrup. COVAS - VIVEIRO</b>					<b>1:00</b>	<b>15:15</b>
	19	Reagrup a Parque de Asistencia "C" VIVEIRO		4,70	4,70	0:15	18,80	15:30
	20	<b>Parque Asistencia "C" CELEIRO - VIVEIRO</b>	<b>23,81</b>	<b>59,70</b>	<b>83,51</b>	<b>1:45</b>		
	21	Saída P. Asistencia "C" Celeiro Viveiro						17:15
	22	P. asistencia "C" Celeiro Viveiro a Treito TC-C1		18,88	18,88	0:37	30,62	17:52
	23	<b>TC-C1 "Cervo"</b>	<b>10,00</b>				<b>0:03</b>	<b>17:55</b>
	24	Treito TC-C1 a Treito TC-D1		4,30	14,30	0:22	39,00	18:17
4ª Sección	25	<b>TC-D1 "Xove"</b>	<b>10,47</b>				<b>0:03</b>	<b>18:20</b>
	26	Treito TC-D1 a Parque Reagrup. COVAS		8,98	19,45	0:30	38,90	18:50
	27	<b>Saída Parque Reagrup. COVAS - VIVEIRO</b>					<b>0:30</b>	<b>19:20</b>
	28	Reagrup a Parque de Asistencia "D" VIVEIRO		4,70	4,70	0:15	18,80	19:35
	29	<b>Parque Asistencia "D" CELEIRO - VIVEIRO</b>	<b>20,47</b>	<b>36,86</b>	<b>57,33</b>	<b>0:40</b>		
	30	Saída Parque Asistencia Celeiro						20:15
	31	P. asistencia "D" Celeiro Viveiro a Treito TC-C2		18,88	18,88	0:37	30,62	20:52
	32	<b>TC-C2 "Cervo"</b>	<b>10,00</b>				<b>0:03</b>	<b>20:55</b>
	33	Treito TC-C2 a Treito TC-D2		4,30	14,30	0:22	39,00	21:17
	34	<b>TC-D2 "Xove"</b>	<b>10,47</b>				<b>0:03</b>	<b>21:20</b>
Treito TC-D2 a Cerimonia de Llegada				9,11	19,58	0:30	39,16	21:50
<b>Parque Pechado Final "Permitese a entrada por adianto"</b>			<b>20,47</b>					
<b>TOTAIS 2ª SECCIÓN</b>			<b>88,56</b>	<b>193,25</b>	<b>281,81</b>	<b>14:00</b>		

- LAVADO
- SUPERMERCADO CLAUDIO
- LOTERÍAS
- AD BLUE

## Gasolinera de Celeiro

C/ LAVANDEIRAS, S/N - CELEIRO - VIVEIRO

**KM TREITO: 14,56 km**

**Acceso 1**

Dende a LU-862 dende Viveiro dirección O Vicedo no Km 78,8, xirar esquerda indicacións Fradeira, Sixto, O Cepeiro, seguimos 1,07 km e xiraremos esquerda onde un cartel da Deputación de Lugo, seguindo por esta estrada a 1,5 km atoparemos o treito 43°42'8.77"N 7°39'1.87"W

**Acceso 2**

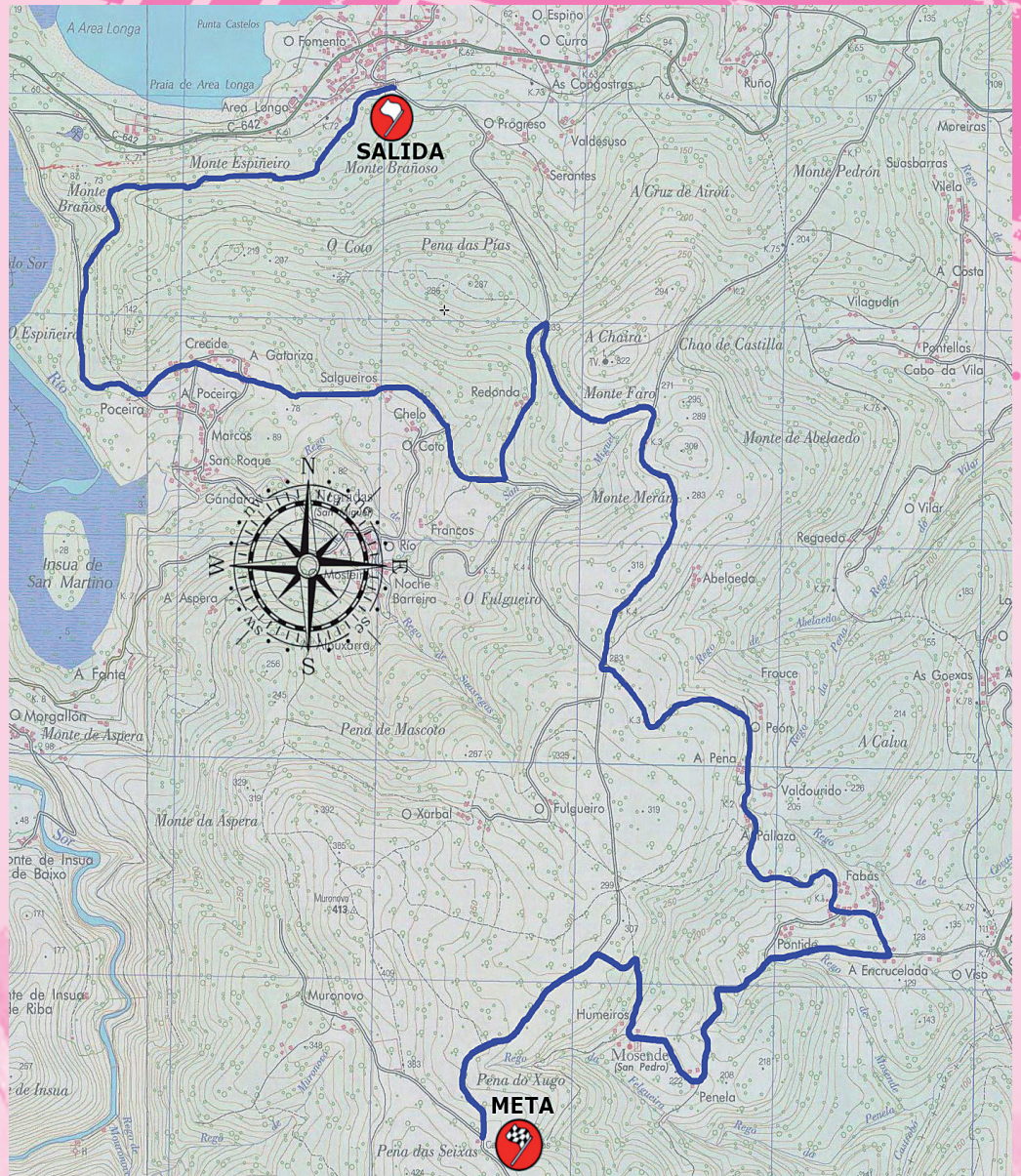
Dende a LU-862 dende Viveiro dirección O Vicedo no Km 72,7, xusto antes da Ferretería GAYMA xiraremos esquerda en treito entre as casas, sin indicadores, continuaremos 160m onde xiraremos dereita pola ponte enriba da vía do tren, continuaremos 500 m xiramos esquerda pola LU-P-6402 onde a 1km atoparemos co treito GPS 43°43'16.9"N 7°39'46.8"W

**Acceso 3**

Dende a LU-862 dende Viveiro dirección O Vicedo no Km 71,4, á altura do Hospedaxe Don Manuel, xirar esquerda, seguimos 130m onde xiraremos á dereita, continuando 200m atoparemos co treito. GPS 43°43'44.3"N 7°40'33.4"W

**Acceso 4**

Dende a LU-862 dende Viveiro dirección O Vicedo no Km 70,4, xiraremos esquerda por indicacións de CASA LAMELAS; Negradas, continuamos 530metros onde xiraremos esquerda por indicacións CASA LAMELAS; Ruta Senderismo Morgallon-Río Sor e a 1km nos atoparemos co treito. GPS 43°43'19.8"N 7°41'30.5"W



**PECHE 07:45 h - NON APERTURA ENTRE PASADAS - APERTURA 16:00 h**

**TC A1 | 09:00 h**

**TC A2 | 12:45 h**

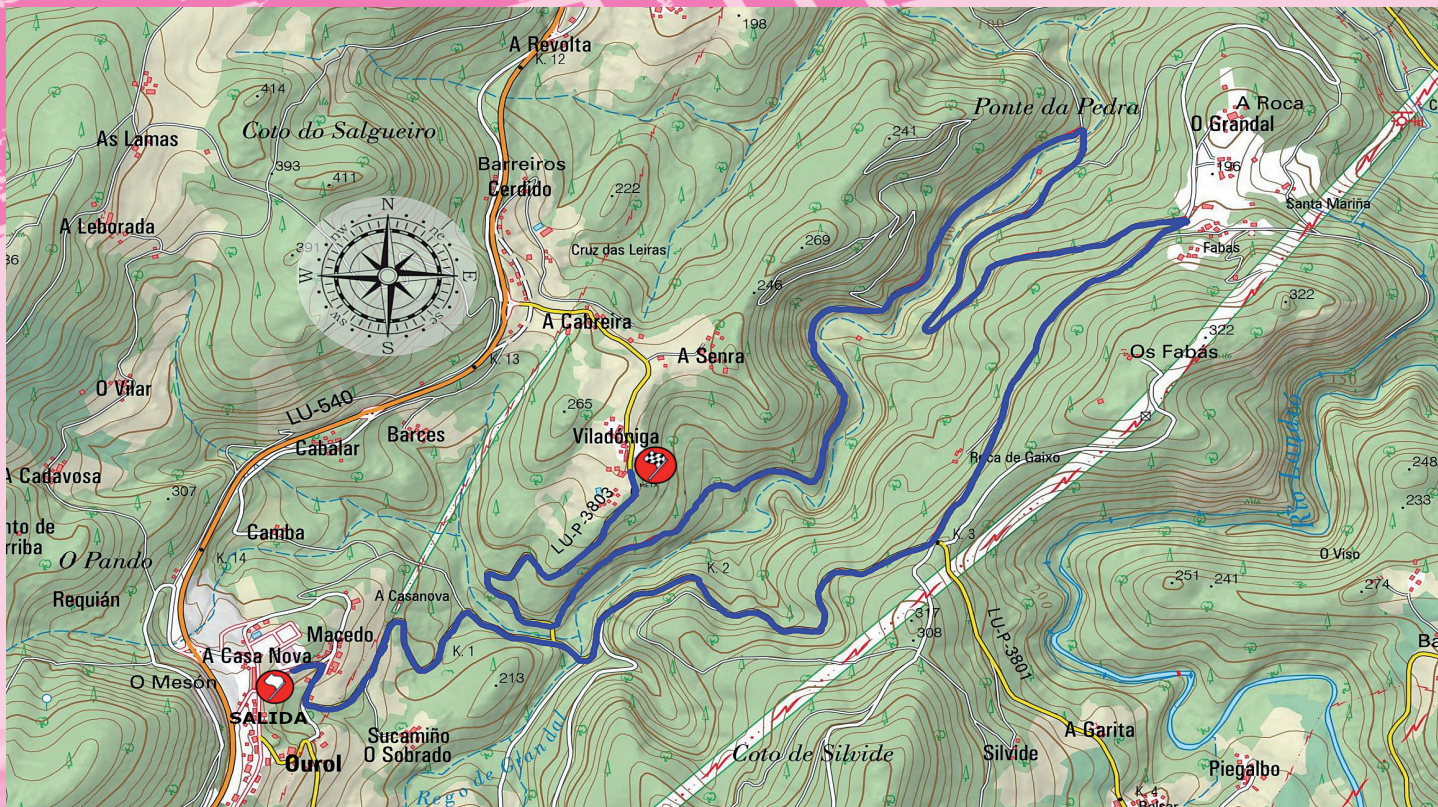
COVAS-VIVEIRO 982 550 900 [www.Galipizza.com!](http://www.Galipizza.com!)

**galipizza & cia**

Lugar de Pizzas, Burgers & Tapas made in Galicia

Granxas, 13. Parquemar. COVAS 982 55 07 08

**MAR LEM**  
SMASHBURGERS GALIPINSAS



**KM TREITO: 9,250 km**

### Acceso 1

Na LU-540 dende Viveiro despóis do km 10,2 nos atopamos cun desvío á esquerda que indica Merille - Santa Eulalia a 450 m atopamos cruce á esquerda que indica As Bodegas e Grandal, seguimos 1,8 km sen desviarnos e atopamos co treito GPS 43°33'56.3"N 7°37'49.1"W

### Acceso 2

Na LU-540 dende Viveiro despóis do km 15,7 atopamos cun desvío á dereita que indica O sisto, seguimos 1,9 km dirección Ourol Viveiro sin desviarnos e despóis de Abanca y Bar Casa Balsa xiramos á dereita dirección Igrexa Chao de Ourol, seguimos 3,4 km e atopamos co treito GPS 43°39'47.5"N 7°26'32.2"W

### Acceso 3

Na LU-540 que vai da AG-64 a Viveiro entre o kilómetro 19 e 18 veremos un desvío que indica Xan Branco, Viveiro - Xerdiz, Miñotos, seguimos cara o fronte paralelos á LU-540, durante 350 m atoparemos un desvío á man dereita con indicacións de Xerdiz Miñotos, NON o collemos, seguimos recto e a 5,5 km por esta estrada sin desviarnos chegaremos ao treito GPS 43°34'04.3"N 7°37'08.4"W

**PECHE 08:45 h - NON APERTURA ENTRE PASADAS - APERTURA 16:15 h**

**TC B1 | 09:55 h      TC B2 | 13:40 h**

# PANADERÍA

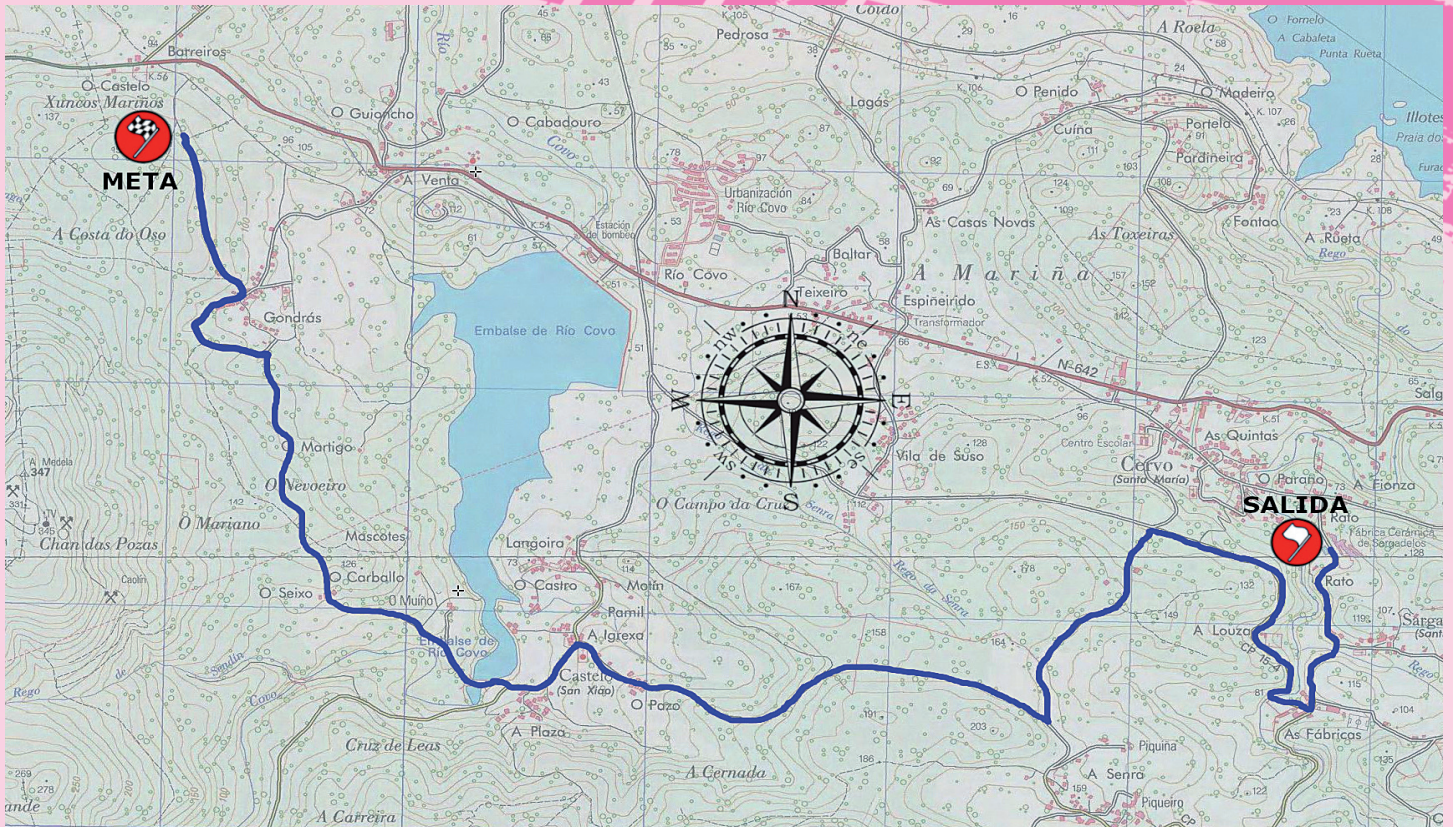
*de Covas*

**Telf. 982 59 83 04**

**WALTER: 606 36 45 14**

**MARIAN: 662 10 75 82**





**KM TREITO: 6,50 km**

**Acceso 1**

Dende a LU-862, Viveiro dirección CERVO no Km 100, xiraremos dereita dirección Gondrás, continuaremos 700 m e xiraremos dereita indicacións de Gondrás, Castelo, continuaremos 600m e nos atoparemos co treito GPS 43°40'49.5"N 7°27'27.0"W

**Acceso 2**

Dende a LU-862, Viveiro dirección CERVO, no Km 100 pasa a chamarse N634 onde no km 53,7 viraremos dereita por indicacións de San Cibrao Castelo, a 100m xirar dereita indicacións Castelo, a 50m na rotonda toma-la segunda saída dirección Castelo, a 350m xiraremos dereita

**PECHE 16:45 h - NON APERTURA ENTRE PASADAS - APERTURA 23:30 h**

**TC C1 | 17:55 h TC C2 | 20:55 h**

indicacións de Castelo Trasbar e a 1,3km nos atoparemos co tramo GPS 43°39'47.5"N 7°26'32.2"W

**Acceso 3**

Dende a LU-862, Viveiro dirección CERVO no Km 100 pasa a chamarse N634 onde no km 51 na rotonda xiramos á dereita dirección Viladesuso, a 840 m no Stop xiraremos á esquerda, continuaremos 1,25 Km por LU-P-1504 atopámonos cun cruce múltiple onde virando dereita dirección Casa do Mudo seguindo 1,2 Km chegaremos ó treito GPS 43°39'33.4"N 7°25'02.6"W

**EXTINTORES**



**SERVICIO TÉCNICO DE  
MANTENIMIENTO Y RECARGAS**

**MATERIAL CONTRA INCENDIOS**

Estrada Vella de Santiago, 143 - LUGO  
Tel. 982 24 19 04  
Fax 982 22 58 05



 **facebook**  
[www.facebook.com/mixrallyesports](http://www.facebook.com/mixrallyesports)

**Diversas conexións streaming durante a proba** Activa as notificacións



**Os tempos en Directo!** [www.fga.es/tempos-online/](http://www.fga.es/tempos-online/)

**AM A TODO MOTOR**



Sempre no nosa lembranza

Raliye da Mariña 2023

 **Sportity**

For direct event information please download the Sportity app and insert this password:

**RallyeMarina2024**

Sportity app is available in

Available on the  **App Store**  **Google play**

[www.sportity.com](http://www.sportity.com)




  
**Lugo Motor**

  
**Lugo Motor**

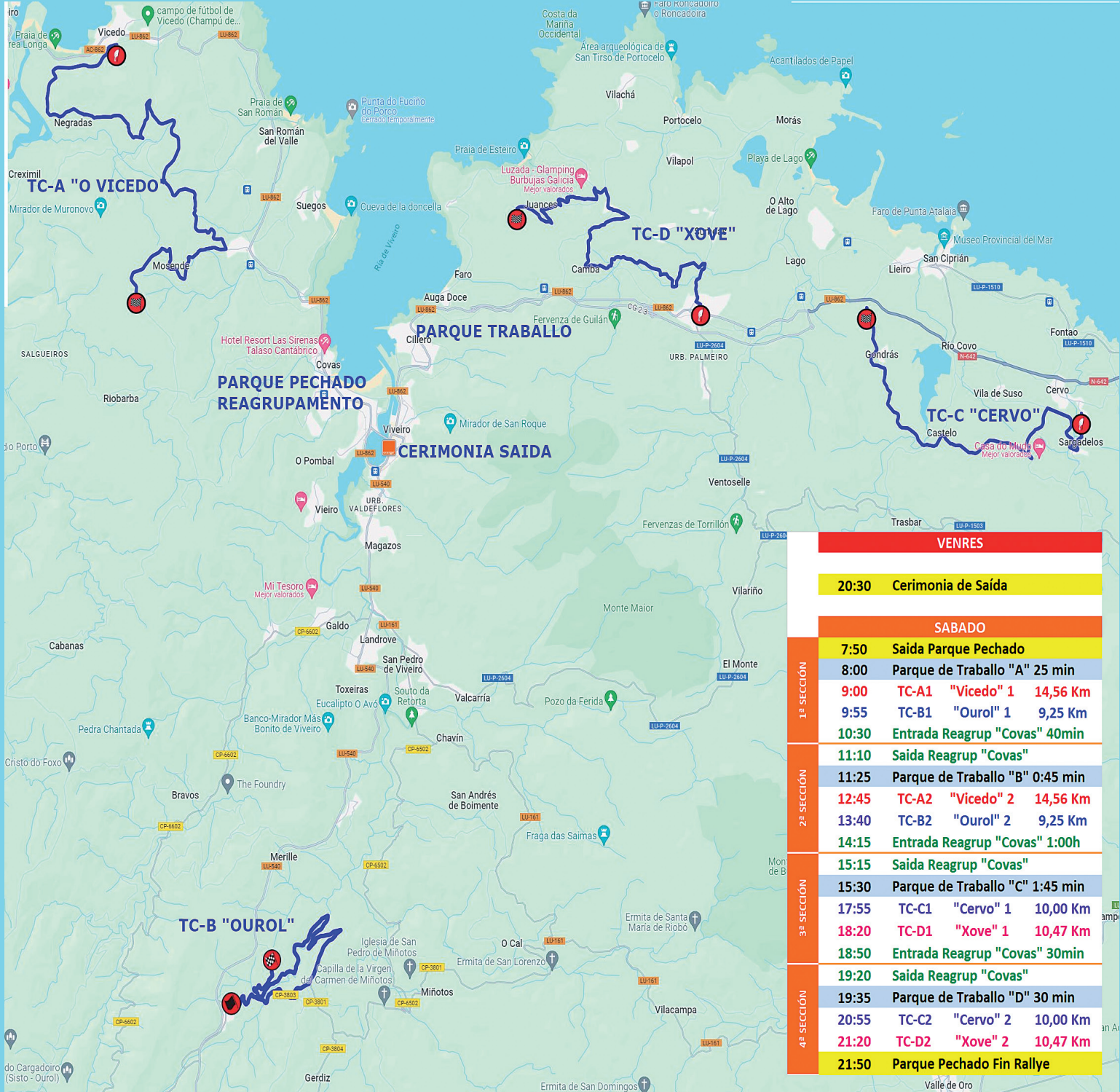
  
**Lugo Motor**

  
**Lugo Motor**

# Mapa xeral e horarios



Lugo Motor



VENRES	
	20:30 Cerimonia de Saída
SABADO	
1ª SECCIÓN	7:50 Saída Parque Pechado
	8:00 Parque de Trballo "A" 25 min
	9:00 TC-A1 "Vicedo" 1 14,56 Km
	9:55 TC-B1 "Oourol" 1 9,25 Km
	10:30 Entrada Reagrup "Covas" 40min
2ª SECCIÓN	11:10 Saída Reagrup "Covas"
	11:25 Parque de Trballo "B" 0:45 min
	12:45 TC-A2 "Vicedo" 2 14,56 Km
	13:40 TC-B2 "Oourol" 2 9,25 Km
	14:15 Entrada Reagrup "Covas" 1:00h
3ª SECCIÓN	15:15 Saída Reagrup "Covas"
	15:30 Parque de Trballo "C" 1:45 min
	17:55 TC-C1 "Cervo" 1 10,00 Km
	18:20 TC-D1 "Xove" 1 10,47 Km
	18:50 Entrada Reagrup "Covas" 30min
4ª SECCIÓN	19:20 Saída Reagrup "Covas"
	19:35 Parque de Trballo "D" 30 min
	20:55 TC-C2 "Cervo" 2 10,00 Km
	21:20 TC-D2 "Xove" 2 10,47 Km
	21:50 Parque Pechado Fin Rallye



Lugo Motor



Lugo Motor



Lugo Motor



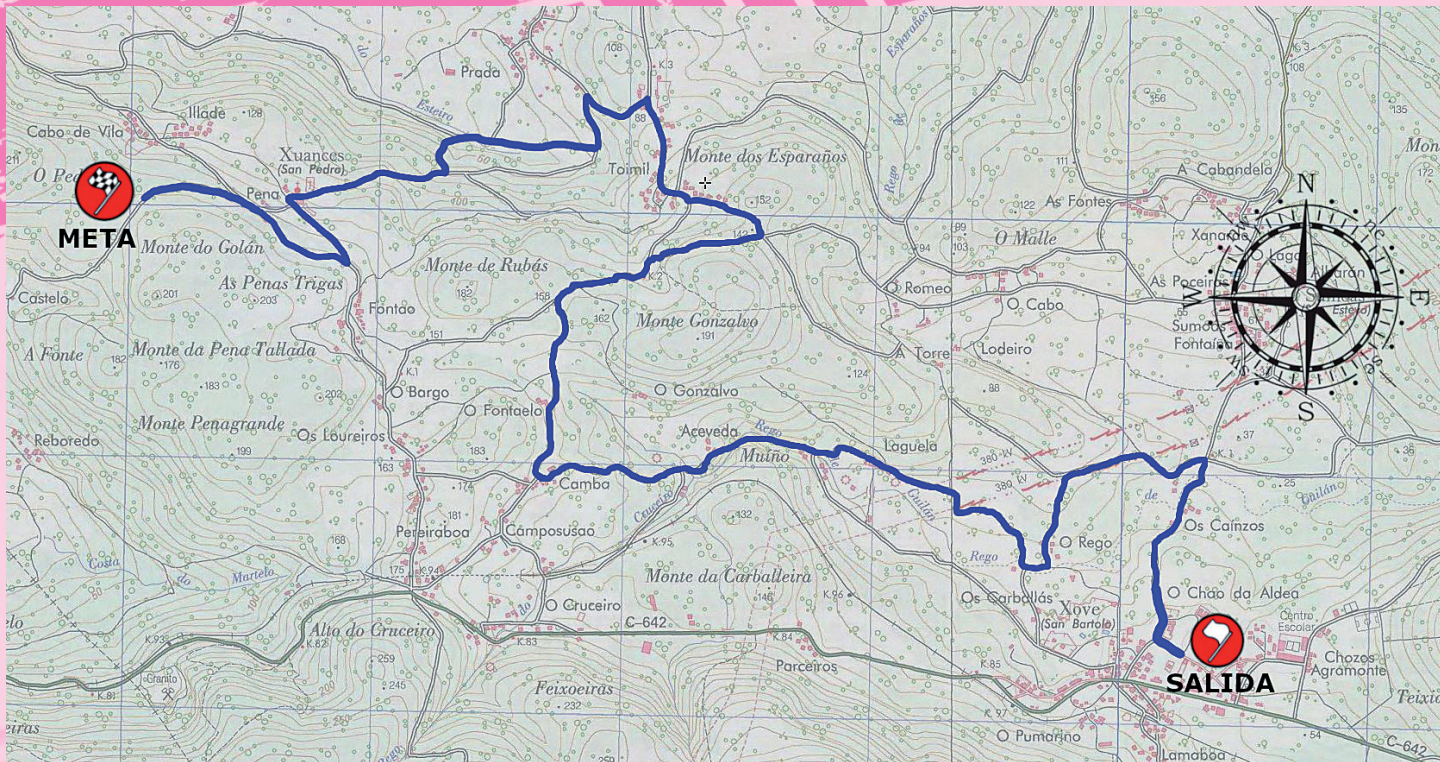
Lugo Motor



# TC D1 - TC D2 | Xove



## Lugo Motor



**KM TREITO: 10,47 km**

Na LU-862 dende Viveiro dirección Xove temos varias posibilidades:

**1)** No kilómetro 89,4 xiraremos esquerda por indicacións de Faro Punta Roncadoira, Praia de Area, Hotel Ego, e pola LU-P-6606 seguiremos 1,3 km e no cruce xiraremos á esquerda por indicacións de Mirador Monte Faro, Hotel Complexo Alameda por LU-P-2610 continuando 3,3 km por onde xiraremos á dereita con indicacións ILLADE, Igrexia de Xuances. Seguimos 1,1 km e atoparemos o treito (GPS 43°42'08.5"N 7°33'15.1"W).

**2)** No Km 92,33, xiraremos esquerda por indicacións de Faro Punta Roncadoira, Praia de Esteiro, Praia Portocelo, collendo a LU-P-2607, por esta estrada temos 3 opcións de accesos.

**2a)** en LU-P-2607 a 470 m xiraremos dereita por indicacións de Camba, dende aquí continuamos 480m onde xiraremos esquerda e a 50m atoparemos o treito. GPS 43°41'32.2"N 7°32'29.9"W

**2b)** en LU-P-2607 a 860m xiraremos esquerda por indicacións de Fontao; Viveiro, continuaremos 620m e atoparemos co treito.

GPS 43°41'59.82"N  
7°33'3.94"W

**2c)** LU-P-2607 a 1,7 km atoparemos co treito GPS 43°41'55.21"N  
7°32'26.01"W

**3)** No kilómetro 95,3 xirar á esquerda á altura da librería Basanta e a 50 m xiramos esquerda en dirección Rocha seguimos 340 m e xiramos dereita dirección Carballas. Seguindo uns 350 metros máis atoparemos co treito GPS 43°41'20.36"  
N 7°31'2.75"W

**PECHE 17:10 h - NO APERTURA ENTRE PASADAS - APERTURA 23:30 h**

**TC D1 | 18:20 h TC D2 | 21:20 h**

Hostal\_Restaurante reservas  
678503425  
627908773

*La Mariña*  
Porto do Barqueiro

Porto do Barqueiro 7, 15337,  
mañon, A Coruña

**DISCO  
FLORA  
BAR**

**PLAYA DE AREA - VIVEIRO**





# Os mellores do Mariña 2023



XUNTA DE GALICIA  
CONSELLERÍA DE MEDIO AMBIENTE,  
TERRITORIO E INFRAESTRUTURAS



**HNOS RAMOS, S.L.**

TLFS : 982 59 84 84 / 676 49 82 92

GESTOR DE RESIDUOS-AUTORIZADO POR LA  
XUNTA DE GALICIA

N.º DE REGISTRO: SC-RP-P-XV-09242

Carretera Viveiro-Lugo, Km. 8 - 27832 Arredoada - VIVEIRO



Avda. Granxas, 45 - Covas - Viveiro  
**FRENTE A PARQUE CERRADO**



MESÓN  
*a Fonte*

VIVEIRO

cociñar para emocionar

982 563 433

c/ Lodeiro, 4 | 27850 Viveiro (Lugo)

f mesonafonte

meson\_a\_fonte





# Queres seguir o Rallye?



**Cafetería Cantábrico**

José Monteagudo Gómez  
Carmen Albo Basanta

Teléfono, 982 550 781  
Móviles, 619 009 564  
666 895 022

Travesía de la Marina, 35  
27850 VIVEIRO (Lugo)

PRACIÑA DA HERBA

# Borneliud

TABERNA GASTRONÓMICA

Tel. 982 56 29 30  
Xunqueira, 63  
27850 VIVEIRO (Lugo)



CORREDOR DE SEGUROS

*Sofia Duarte Fernandez*

Colegiada nº.: 77.740 | Registro DGSFP F-3057



604 061 506



seguros@sofiaduartefernandez.com

# Atópanos nas RRSS

Os tempos en Directo!  
[www.fga.es/tempos-online/](http://www.fga.es/tempos-online/)



## Retransmisi3ns Streaming da Cerimonia de Saída

Diversas conexi3ns streaming durante a proba

Activa as notificacións



[www.facebook.com/mixrallyesports](http://www.facebook.com/mixrallyesports)



### AMPLIA VARIEDAD DE SERVICIOS MECÁNICOS EN VIVEIRO

En Km 0 realizamos una gran variedad de servicios de mecánica rápida en nuestras instalaciones en Viveiro. Entre ellos destacamos:

- Neumáticos (turismo, moto, ligero)
- Alineados
- Cambios de aceite
- Amortiguadores
- Frenos
- Correas
- Baterías
- Kits de distribución
- Diagnosis
- Mecánica general
- Carga de aire acondicionado
- Repuestos

Polígono Industrial Landrove, I I - III - 27850 VIVEIRO (Lugo)

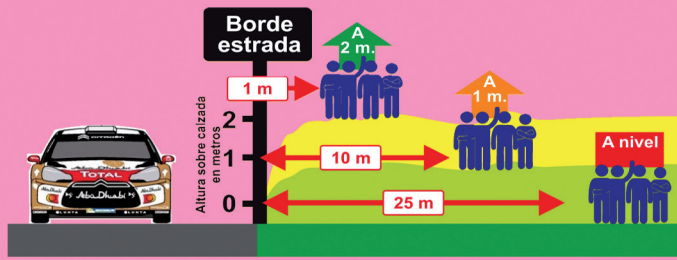
T 982 562 533 - 630 912 442 - [km0viveiro@gmail.com](mailto:km0viveiro@gmail.com)

[www.km0viveiro.es](http://www.km0viveiro.es)



# Recomendacións ao Público

No transcurso da competición:



**Non situarse NUNCA  
diante nin detrás da cinta  
VERMELLA  
ou carteis de prohibición**

**PROHIBIDO PÚBLICO**

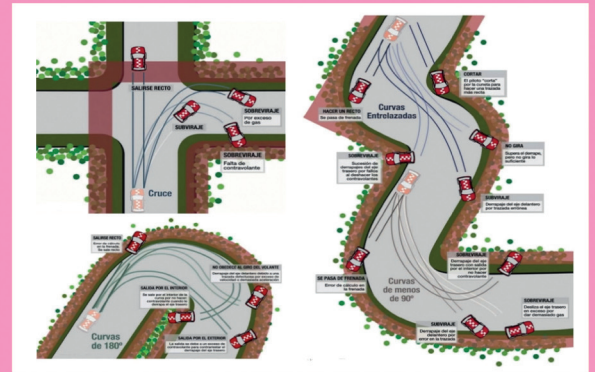


## ¿QUÉ PODE PASAR?

Nas saídas de estrada non existe a traxectoria lóxica. Un vehículo de competición despraza unha masa a gran velocidade e por iso, en caso de accidente, é imposible adiviñar a traxectoria. Calquera rotura ou avaria mecánica pode provocar un accidente sen ningunha lóxica. Só nas zonas altas e nas zonas habilitadas polo Organizador teremos relativa seguridade. A mala actitude do público e/ou a súa incorrecta colocación nas zonas prohibidas ou perigosas poden ser motivo de anulación dunha proba. ¡¡¡NON O PERMITÁDES!!!

## SI PODEMOS FACER

- A estrada péchase ao público 1h antes da saída do primeiro vehículo: Intentar chegar ao treito coa suficiente antelación para aparcar correctamente. Aparcar o vehículo sempre fora do percorrido.
- Manter en todo momento aos nenos baixo a supervisión dos adultos.
- Seguir sempre as indicacións de comisarios e/ou forzas de orde público e tratalos con respecto e educación, sen eles non sería posible este deporte.
- Debemos ter moi claro que treitos imos a presenciar e onde facelo xa que por motivos de seguridade pode ocorrer que non nos deixen mover o noso vehículo ata que remate la carreira. Non desesperar si se produce algún retraso en caso de accidente.
- Situarnos **SEMPRE** en lugares elevados e/ou nas zonas habilitadas para o público pola Organización, tendo en conta que: As zonas **PROHIBIDAS** para o público estarán marcadas con **CINTA VERMELLA** e/ou **CARTEIS DE PROHIBICIÓN**. Obviamente é imposible marcar todo o percorrido do rallye polo que, nas zonas non marcadas con ningún tipo de cinta ou carteis empregues o sentido común e fagas caso das indicacións dos membros da Caravana de Seguridade, **TRABALLAN PARA a TUA SEGURIDADE**.



## NON PODEMOS FACER

- Situar-se en lugares perigosos aínda que non exista ningunha sinalización. Situar-se en lugares prohibidos marcados pola Organización con **CINTA VERMELLA** ou **CARTEIS DE PROHIBICIÓN**.
- Invadir o percorrido para ver mellor, xalear ou animar aos participantes. Lanzar obxectos ao percorrido.
- Circular polo percorrido de forma temeraria, antes oi despois da carreira. Facer caso omiso as indicacións do persoal da Organización. Prender lumes. Deixar lixos e desperdicios nas cunetas ou zonas de público.
- Pintar as estradas ou sinais de tráfico con mensaxes. Quitar as cintas ou sinalizacións de seguridade montadas polo Organizador. Consumir en exceso bebidas alcohólicas, volveranos irritables, inconscientes e incívicos.
- Convén lembrar que os controis de alcoholemia e velocidade soen intensificarse nas inmediacións dos treitos cronometrados do rallye.



## ¿Conoces todo lo que hacemos?

**Diseñamos y fabricamos  
para dar la solución  
integral a tu  
negocio.**

branding




marketing



publicidad



interiorismo



**Prelo I**  
Ronda Muralla, 34\_35,  
27002 Lugo

**Diseño gráfico e  
impresión digital**  
T. 982 280 819  
digrafico@prelo.es

**Papelería técnica  
y material de  
oficina**  
T. 982 280 359  
papeleria@prelo.es

**Copistería y  
planos**  
T. 982 280 870  
planos@prelo.es

**Prelo II**  
Obispo Aguirre, 10,  
27002 Lugo

**Papelería y regalo**  
T. 982 228 612  
papeleria2@prelo.es

**XL Prelo XL**  
Rúa Factoría, 6\_4,  
27003 Lugo

**Gran formato,  
taller carpintería  
metálica y de  
madera**  
T. 982 872 512  
info@preloxl.com